





NECESSIDADES HUMANAS BÁSICAS	Pontuação	Posição		FUNDAMENTOS DO BEM-ESTAR	Pontuação	Posição		OPORTUNIDADES	Pontuação	Posição	
	82,25	645			75,64	69			44,45	2.455	
Nutrição e Cuidados Médicos Básicos	77,33	1.721		Acesso ao Conhecimento Básico	82,51	882		Direitos Individuais	38,26	883	
Cobertura Vacinal (poliomielite)				Abandono no Ensino Fundamental				Acesso a Programas de Direitos Humanos			
Hospitalizações por Condições Sensíveis à Atenção Primária				Abandono no Ensino Médio				Existência de Ações para Direitos de Minorias			
Mortalidade Ajustada por Condições Sensíveis à Atenção Primária				Distorção Idade-Série no Ensino Médio				Índice de Atendimento à Demanda de Justiça			
Mortalidade Infantil até 5 anos				Evasão no Ensino Médio				Resposta a Processos Familiares			
Subnutrição				Ideb Ensino Fundamental				Resposta a Processos Previdenciários			
Água e Saneamento	87,84	716		Reprovação Escolar no Ensino Médio				Taxa de Congestionamento Líquida de Processos			
Abastecimento de Água Via Rede de Distribuição				Acesso à Informação e Comunicação	88,76	193		Liberdades Individuais e de Escolha	55,79	1.776	
Esgotamento Sanitário Adequado				Cobertura de Internet Móvel (4G/5G)				Acesso à Cultura, Lazer e Esporte			
Índice de Abastecimento de Água				Densidade de Internet Banda Larga Fixa				Gravidez na Adolescência (<19)			
Índice de Perdas de Água na Distribuição				Densidade Telefonia Móvel				Índice de Vulnerabilidade das Famílias do CadÚnico (IVCAD)			
Moradia	97,18	198		Qualidade de Internet Móvel				Praças e Parques em Áreas Urbanas			
Domicílios com Coleta de Resíduos Adequada				Saúde e Bem-estar	62,01	784		Inclusão Social	37,79	5.301	
Domicílios com Iluminação Elétrica Adequada				Consumo de Ultraprocessados				Famílias em Situação de Rua			
Domicílios com Paredes Adequadas				Expectativa de Vida				Paridade de Gênero na Câmara Municipal			
Domicílios com Pisos Adequados				Mortalidade entre 15 e 50 anos				Paridade de Negros na Câmara Municipal			
Segurança Pessoal	66,66	2.865		Mortalidades por Doenças Crônicas Não Transmissíveis				Violência Contra Indígenas			
Assassinatos de Jovens				Obesidade				Violência Contra Mulheres			
Assassinatos de Mulheres				Suicídios				Violência Contra Negros			
Homicídios				Qualidade do Meio Ambiente	69,26	105		Acesso à Educação Superior	45,96	582	
Mortes por Acidentes de Transporte				Áreas Verdes Urbanas				Empregados com Ensino Superior			
				Emissões de CO ₂ e por Habitante				Mulheres Empregadas com Ensino Superior			
				Focos de Calor				Nota Mediana no Enem			
				Índice de Vulnerabilidade Climática dos Municípios (IVCM)							
				Supressão da Vegetação Primária e Secundária							

LEGENDA

Resultado relativo a outros municípios na mesma faixa de PIB per capita em 2023:

-  Relativamente **FORTE**
-  Relativamente **NEUTRO**
-  Relativamente **FRACO**
-  Sem informações disponíveis

Grupo de municípios com a mesma faixa de PIB per capita 2023

Alto Paraíso, Governador Jorge Teixeira, Açailândia, Belém do São Francisco, Belém, São José da Laje, Ilhéus, Mata de São João, Divinópolis, Guanhães, Pedro Leopoldo, Santana da Vargem, Cachoeiro de Itapemirim, Rio Bananal, Santo Antônio de Pádua, Varre-Sai, Barra do Chapéu, Cardoso, Coronel Macedo, Elisário, Neves Paulista, Pariquera-Açu, Trabiju, Valentim Gentil, Chavantes, Foz do Jordão, Moreira Sales, Novo Itacolomi, Santa Fé, São João do Ivaí, São José da Boa Vista, São Manoel do Paraná, Uraí, Ventania, Calmon, Vargem, Arroio do Tigre, Arvorezinha, Canela, Crissiumal, Engenho Velho, Itati, Nonoai, Santa Maria, Tabaí, Juruena, Rondolândia, Cavalcante, Jaupaci, Mairipotaba